

Online-Portal «myVPK» für Arbeitgebende Anleitung zur erstmaligen Registrierung

Start

- Das **Login** für das Online-Portal «myVPK» finden Sie auf unserer Webseite: www.valora-pensionskasse.com.
- Bei der erstmaligen Anmeldung/Registrierung klicken Sie bitte auf **Registrieren** (Ohne einen Benutzernamen oder ein Kennwort einzugeben).

Bitte wählen Sie «Arbeitgeber»:



Login

Bitte für die erstmalige Anmeldung auf "Registrieren →" klicken. Für das erneute Login melden Sie sich bitte mit Ihrem Benutzernamen (E-Mail oder Sozialversicherungsnummer) und Kennwort an.

Benutzername

Kennwort

Weiter

Registrieren →

Ich habe mein Kennwort vergessen →

valora PENSIONS KASSE

Schritt 1

Bitte um Eingabe Ihrer Identifizierungsmerkmale:

- **Firmen-Nr. ***
- **Firmenname**
- **Aktivierungscode***

*Hinweis: Die Firmen-Nummer sowie den Firmennamen finden Sie auf Ihrer Anschlussvereinbarung. Den Aktivierungscode haben Sie per Post von der VPK erhalten. Bei Bedarf können Sie diesen gerne erneut bei uns anfordern.

Bitte lesen Sie die Nutzungsbedingungen durch und akzeptieren diese.

Arbeitgeber

1 Identifizierung 2 Benutzernamen 3 E-Mail bestätigen 4 Zwei Faktor Auswahl 5 Zwei Faktor bestätigen

Bitte geben Sie die Identifizierungsmerkmale ein.

Firmen-Nr.

Firmenname

Aktivierungscode

Ich habe die Nutzungsbedingungen gelesen und akzeptiere sie.

Weiter **Abbrechen**

valora PENSIONS KASSE

Schritt 2

Bitte erfassen Sie folgende Benutzerdaten:

- **Anrede**
- **Name**
- **Vorname**
- **E-Mail-Adresse (Benutzername)**
- **Kennwort** (mit mind. 8 Zeichen aus folgenden Gruppen: Zahlen, Kleinbuchstaben, Grossbuchstaben, Sonderzeichen)
- **Kennwort wiederholen**

⇒ An die angegebene E-Mail-Adresse wird unmittelbar eine E-Mail mit dem Bestätigungsschlüssel versandt. Sollte dieser nicht im Ordner Eingang sichtbar sein, bitte im Ordner SPAM nachschauen.

Arbeitgeber

1 Identifizierung 2 Benutzernamen 3 E-Mail bestätigen 4 Zwei Faktor Auswahl 5 Zwei Faktor bestätigen

Bitte geben Sie Ihre Benutzerdaten und ihr neues Kennwort ein. Das Kennwort muss mindestens 8 Zeichen lang sein und Zeichen aus folgenden Gruppen enthalten: Zahlen, Kleinbuchstaben, Grossbuchstaben, Sonderzeichen.

Anrede

Bitte auswählen

Name

Vorname

E-Mail-Adresse

Kennwort

Kennwort wiederholen

Zurück **Weiter** **Abbrechen**

valora PENSIONS KASSE

Schritt 3

Bitte **Bestätigungsschlüssel**, welchen Sie an die angegebene E-Mail Adresse erhalten haben, eingeben.

Arbeitgeber

1 Identifizierung 2 Benutzernamen 3 E-Mail bestätigen 4 Zwei Faktor Auswahl 5 Zwei Faktor bestätigen

Bitte geben Sie den Bestätigungsschlüssel ein, welcher an die E-Mail-Adresse gesendet wurde.

Bestätigungsschlüssel

Zurück **Weiter** **Abbrechen**

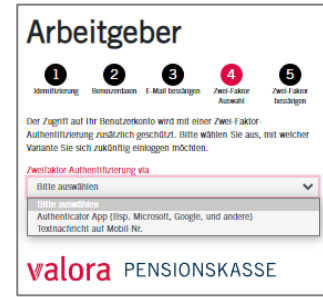
valora PENSIONS KASSE

Schritt 4a

Der Zugriff auf Ihr Benutzerkonto wird mit einer Zwei-Faktor-Authentifizierung zusätzlich geschützt.

Bitte wählen Sie aus, welche Methode Sie bevorzugen:

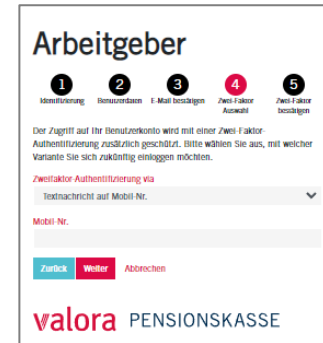
- ⇒ Textnachricht auf eine Mobil-Nummer oder
- ⇒ Authenticator App



Schritt 4b

2-Faktor-Authentifizierung «Mobil-Nr.» einrichten:

Bitte geben Sie die gewünschte Mobil-Nummer an, auf welcher Sie jeweils den Authentifizierungs-Code zugesendet bekommen möchten.



Schritt 5a

Bei Wahl Variante «Textnachricht auf Mobil Nr.»:
An die gewünschte Mobil-Nummer wird ein **Bestätigungsschlüssel** via SMS geschickt, z.B.:

Ihr Code:
[447683](#)
Freundliche Grüße
Valora Pensionskasse


Bitte übertragen Sie den Bestätigungsschlüssel.



Schritt 5b

Bei Wahl Variante «Authenticator App»

QR-Code mit «**Authenticator App**» scannen und den Bestätigungscode aus der Authenticator App eingeben.



Sie haben es geschafft.
Ab sofort steht Ihnen das Online Portal «myVPK» jederzeit zur Verfügung.

Abmelden

Bitte beenden Sie Ihre geschützte «myVPK»-Session immer mit der Programmfunktion «Abmelden».

