

Portail en ligne «myVPK» pour courtiers/fiduciaires externes Instructions pour le premier enregistrement

Pour commencer

- Vous trouverez le **login** pour le portail en ligne «myVPK» sur notre site internet: www.valora-pensionskasse.com.
- Au moment de la première connexion/du premier enregistrement, veuillez cliquer sur **S'enregistrer** (sans entrer de nom d'utilisateur ou de mot de passe)

Veuillez choisir "Courtier" - ceci s'applique également aux fiduciaires externes:



Connexion

Pour la première connexion, veuillez cliquer sur "S'enregistrer →". Pour vous connecter à nouveau, veuillez utiliser votre nom d'utilisateur (e-mail ou numéro d'assurance sociale) et votre mot de passe.

Nom d'utilisateur ?

Mot de passe

Suivant

S'enregistrer →

J'ai oublié mon mot de passe →

valora PENSIONS KASSE

Etape 1

Veuillez entrer vos données d'identifications :

- N° de l'entreprise***
- Nom de l'entreprise**
- Code d'activation***

*Remarque: Le numéro de courtier ainsi que le nom du courtier vous trouverez sur notre lettre d'information sur la transmission des salaires. Vous avez reçu le code d'activation par courrier de la CPV. En cas de besoin, n'hésitez pas à nous le redemander.

Nous vous prions de bien vouloir lire les conditions d'utilisation et de les accepter.

Courtier

1 Identification 2 Données d'utilisateur 3 Confirmer Fe-mail 4 Sélection à deux facteurs 5 Deux Faktor bestätigung

Veuillez entrer les identifiants.

N° de courtier

Nom du courtier

Code d'activation

J'ai lu les conditions d'utilisation et je les accepte.
Vous trouverez des informations sur le traitement des données personnelles lors de l'utilisation de myVPK dans la [politique de confidentialité myVPK](#).

Suivant Annuler

valora PENSIONS KASSE

Etape 2

Veuillez entrer les données d'utilisateur suivantes:

- Titre de civilité**
- Nom**
- Prénom**
- Adresse email (Nom d'utilisateur)**
- Mot de passe** (composé d'au moins 8 caractères issus des groupes suivants : chiffres, minuscules, majuscules, caractères spéciaux)
- Répéter le mot de passe

⇒ Un email contenant le code de confirmation sera immédiatement envoyé à l'adresse indiquée. Si celui-ci n'est pas visible dans votre boîte de réception, veuillez vérifier dans vos spams.

Courtier

1 Identification 2 Données d'utilisateur 3 Confirmer Fe-mail 4 Sélection à deux facteurs 5 Confirmez les deux facteurs

Veuillez entrer vos données d'utilisateur et votre nouveau mot de passe. Le mot de passe doit comporter au moins 8 caractères et contenir des caractères des groupes suivants : chiffres, minuscules, majuscules, caractères spéciaux.

Titre de civilité

Nom

Prénom

Adresse e-mail

Mot de passe

Répéter le mot de passe

Retour Suivant Annuler

valora PENSIONS KASSE

Etape 3

Veuillez entrer le **code de confirmation** que vous avez reçu à l'adresse email indiquée.

Courtier

1 Identification 2 Données d'utilisateur 3 Confirmer Fe-mail 4 Sélection à deux facteurs 5 Confirmez les deux facteurs

Veuillez entrer le code de confirmation qui a été envoyé à l'adresse e-mail 'ragede2500@rupplies.com'.

Code de confirmation

Retour Suivant Annuler

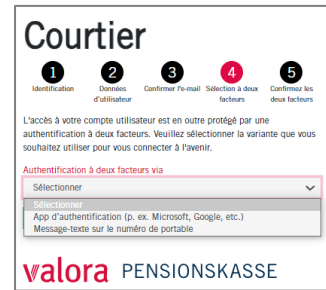
valora PENSIONS KASSE

Etape 4a

L'accès à votre compte utilisateur est en outre protégé par une authentification à deux facteurs.

Veillez choisir la méthode que vous préférez:

- ⇒ message texte sur un numéro de mobile
- ⇒ Application Authenticator



Courtier

- 1 Identification
- 2 Données d'utilisateur
- 3 Confirmer Fe-mail
- 4 Sélection à deux facteurs
- 5 Confirmez les deux facteurs

L'accès à votre compte utilisateur est en outre protégé par une authentification à deux facteurs. Veuillez sélectionner la variante que vous souhaitez utiliser pour vous connecter à l'avenir.

Authentification à deux facteurs via

Sélectionner

App d'authentification (p. ex. Microsoft, Google, etc.)
Message-texte sur le numéro de portable

valora PENSIONS KASSE

Etape 4b

Configurer l'authentification à deux facteurs « numéro de mobile » :

Veillez entrer le numéro de mobile sur lequel vous souhaitez que le code d'authentification vous soit envoyé.



Courtier

- 1 Identification
- 2 Données d'utilisateur
- 3 Confirmer Fe-mail
- 4 Sélection à deux facteurs
- 5 Confirmez les deux facteurs

L'accès à votre compte utilisateur est en outre protégé par une authentification à deux facteurs. Veuillez sélectionner la variante que vous souhaitez utiliser pour vous connecter à l'avenir.

Authentification à deux facteurs via

Message-texte sur le numéro de portable

N° de téléphone portable

Retour Suivant Annuler

valora PENSIONS KASSE

Etape 5a

En cas de choix de la variante « message texte sur un numéro de mobile » :

Un **code d'activation** sera envoyé par SMS au numéro de mobile souhaité, par exemple :

Votre code:

[447683](#)

Cordialement,

Caisse de pension Valora

Veillez reporter le code d'activation.



Courtier

- 1 Identification
- 2 Données d'utilisateur
- 3 Confirmer Fe-mail
- 4 Sélection à deux facteurs
- 5 Confirmez les deux facteurs

Veillez entrer le code de confirmation qui a été envoyé au numéro de téléphone portable

Code de confirmation

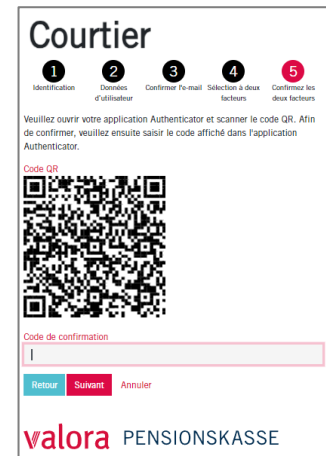
Retour Suivant Annuler

valora PENSIONS KASSE

Etape 5b

En cas de choix de la variante « application Authenticator » :

Veillez scanner le QR-code à l'aide de « l'application **Authenticator** » et entrer le code d'activation de l'application Authenticator.



Courtier

- 1 Identification
- 2 Données d'utilisateur
- 3 Confirmer Fe-mail
- 4 Sélection à deux facteurs
- 5 Confirmez les deux facteurs

Veillez ouvrir votre application Authenticator et scanner le code QR. Afin de confirmer, veuillez ensuite saisir le code affiché dans l'application Authenticator.

Code QR

Code de confirmation

Retour Suivant Annuler

valora PENSIONS KASSE

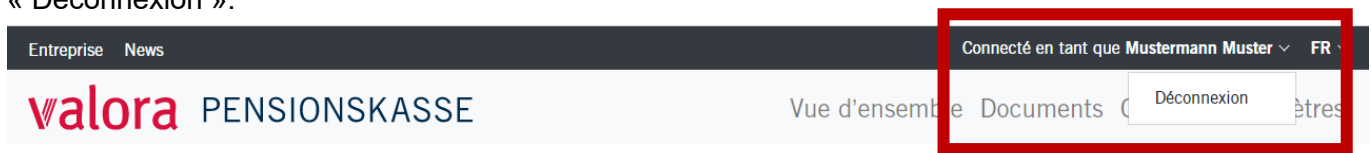


Vous avez réussi.

A partir de maintenant, le portail en ligne «myVPK» vous est disponible à tout moment.

Déconnexion

Veillez toujours clôturer votre session protégée «myVPK» avec la fonction de programme « Déconnexion ».



Entreprise News

Connecté en tant que Mustermann Muster FR

valora PENSIONS KASSE

Vue d'ensemble Documents Déconnexion